

STATISTIQUES DE MOBILISATION DE L'OUTIL DAMRI DANS LES EMS FRANÇAIS : BILAN AU 9 MARS 2026.



CONTEXTE

DAMRI est l'outil mis à disposition des EMS français pour conduire leur démarche d'auto-évaluation du risque infectieux.

OBJECTIF

Présentation des résultats de la mobilisation du DAMRI par les EMS cibles : EMS pour personnes âgées (EMS-PA) : codes 500 & EMS pour personnes handicapées (EMS-PH) : codes 188, 192, 255, 437 & 448.

MÉTHODE

- 3 extractions (données 2023, 2024 & 2025) à partir de la base de données nationale DAMRI.
- Résultats présentés globalement et stratifiés selon le statut PA/PH & l'appui par une équipe mobile d'hygiène (EMH) des EMS.

RESULTATS

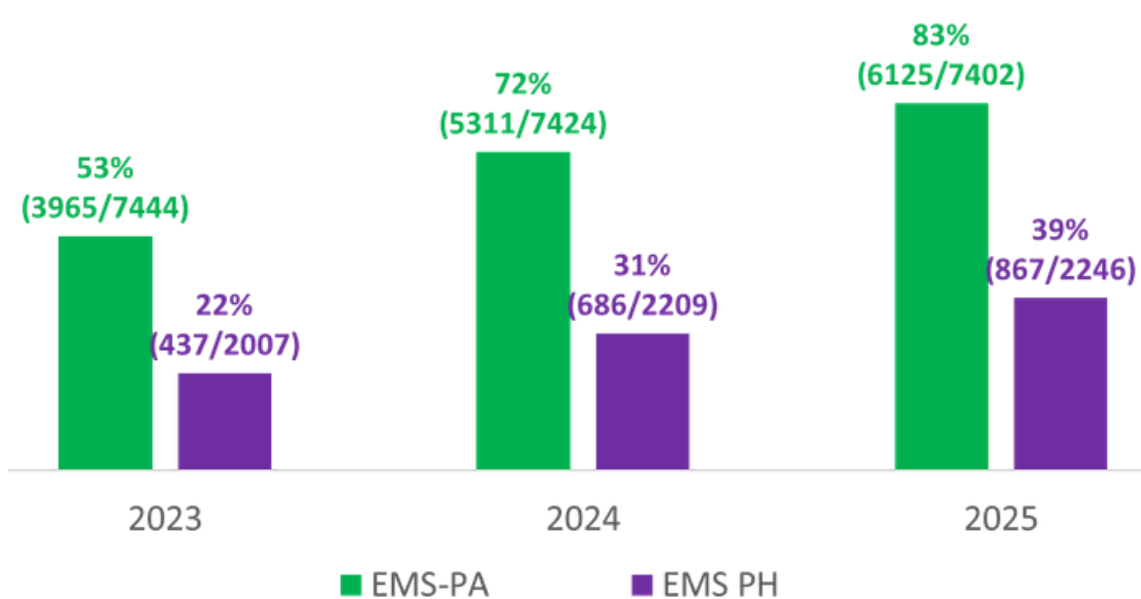
ÉVOLUTION DE L'ENGAGEMENT DES EMS CIBLES DANS LA DÉMARCHE DE 2023 À 2025 :

CHIFFRES CLEFS

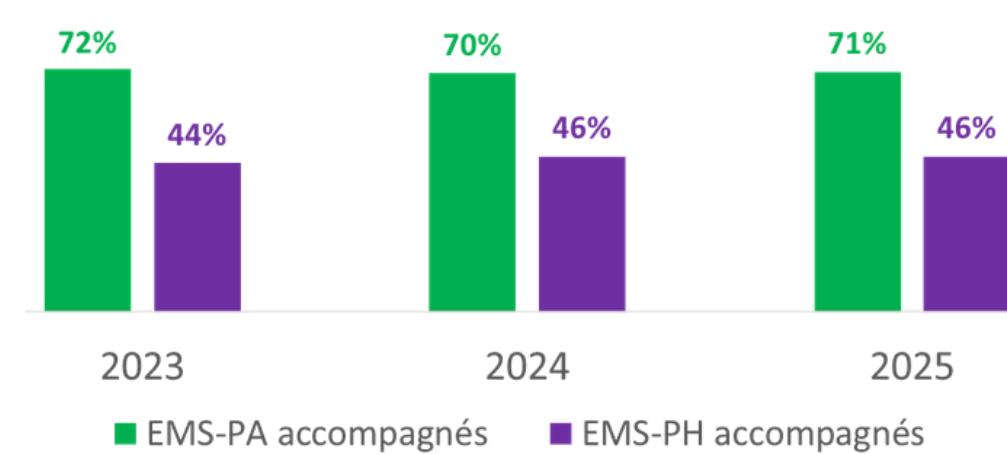
NOMBRE D'EMS AYANT MOBILISÉ L'OUTIL DAMRI (= EMS INSCRITS) POUR CONDUIRE LEUR DÉMARCHE D'AUTO-ÉVALUATION DU RISQUE INFECTIEUX DONT :

- 4402 EMS SUR LES 9451 EMS CIBLES (47%) EN 2023
- 5997 EMS SUR LES 9633 EMS CIBLES (62%) EN 2024
- 6992 EMS SUR LES 9648 EMS CIBLES (72%) EN 2025

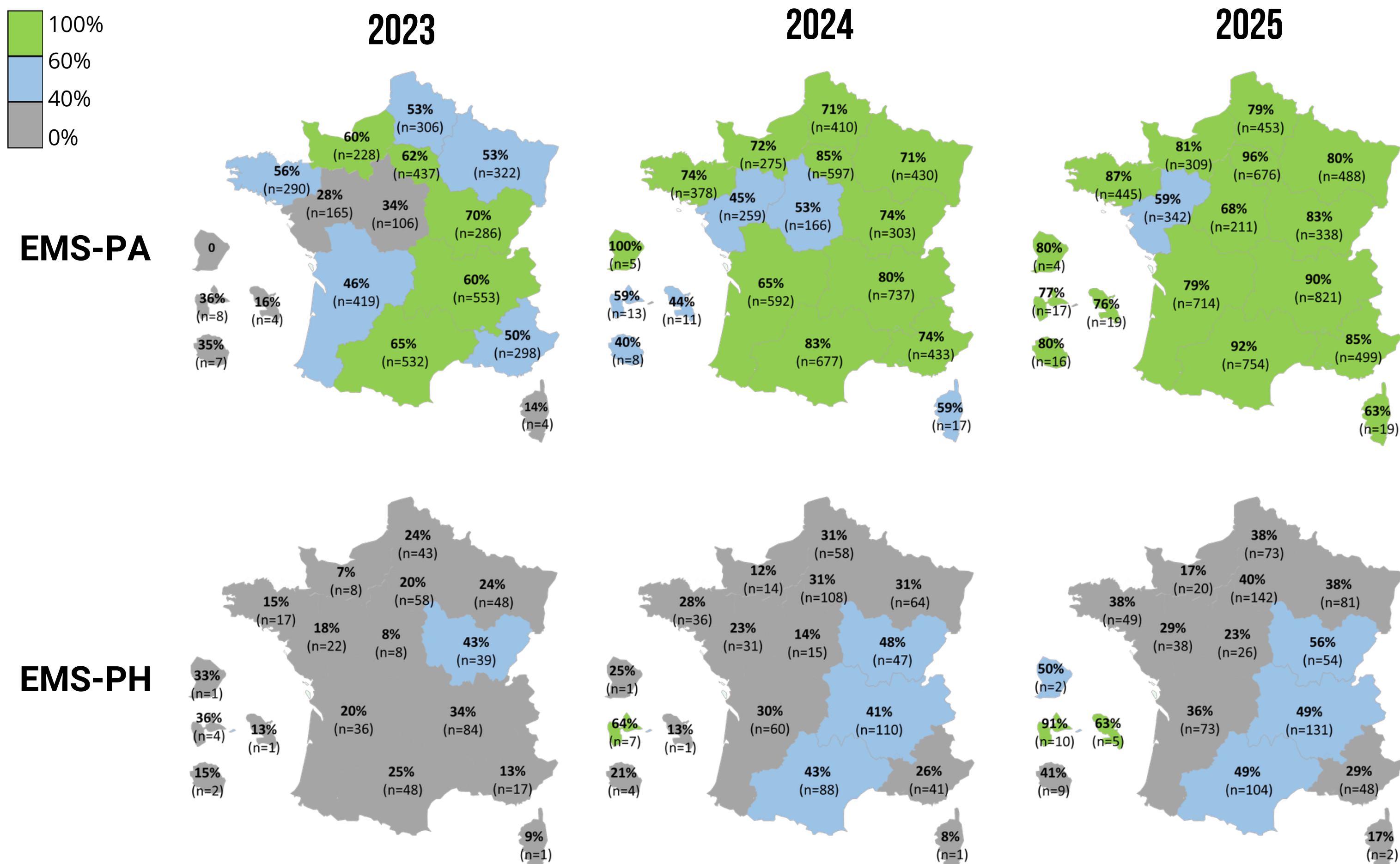
ÉVOLUTION DE LA PROPORTION D'EMS INSCRITS À DAMRI SELON LE STATUT PA/PH DES EMS :



ÉVOLUTION DE LA PROPORTION D'EMS INSCRITS ACCOMPAGNÉS PAR UNE EMH SELON LE STATUT PA/PH DES EMS :



ÉVOLUTION DE LA PROPORTION D'EMS INSCRITS À DAMRI PAR RÉGION ET SELON LEUR STATUT PA/PH :



EVOLUTION DU NIVEAU DE REMPLISSAGE DU DAMRI PAR LES EMS INSCRITS :

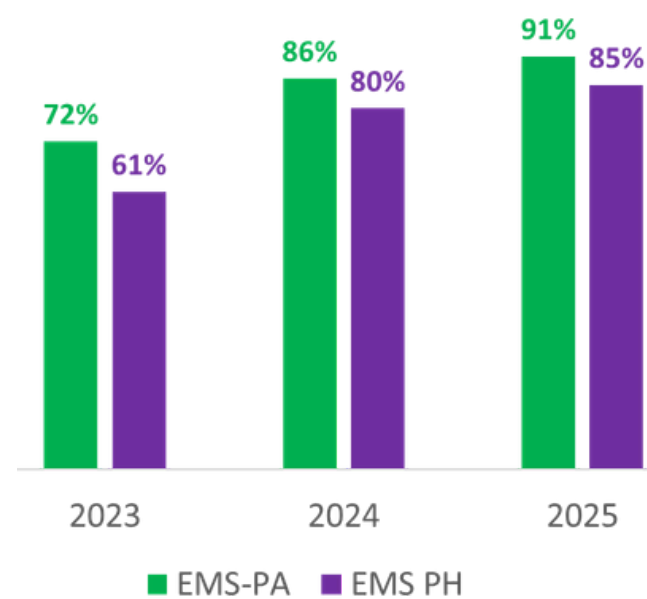


CHIFFRES CLEFS

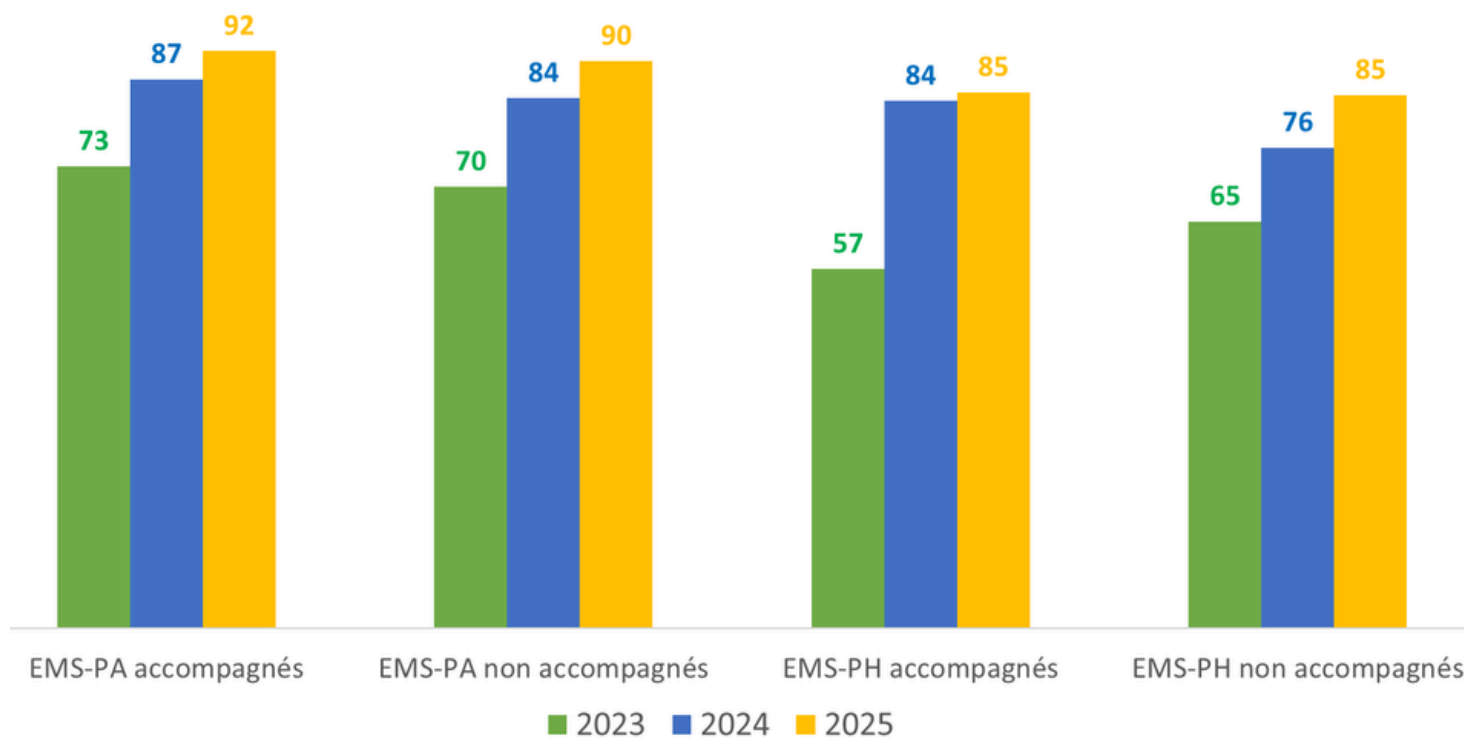
NOMBRE D'EMS AYANT TERMINÉ DE RENSEIGNER LE CHAPITRE 1, CHAPITRE SOCLE DE LA DÉMARCHE D'AUTO-ÉVALUATION :

- 3141 ESMS SUR LES 4402 EMS ENGAGÉS (71%) EN 2023
- 5131 ESMS SUR LES 5997 EMS ENGAGÉS (86%) EN 2024
- 6323 ESMS SUR LES 6992 EMS ENGAGÉS (90%) EN 2025

PROPORTION D'EMS AYANT TERMINÉ DE RENSEIGNER LE CHAPITRE 1 SELON LE STATUT PA/PH :

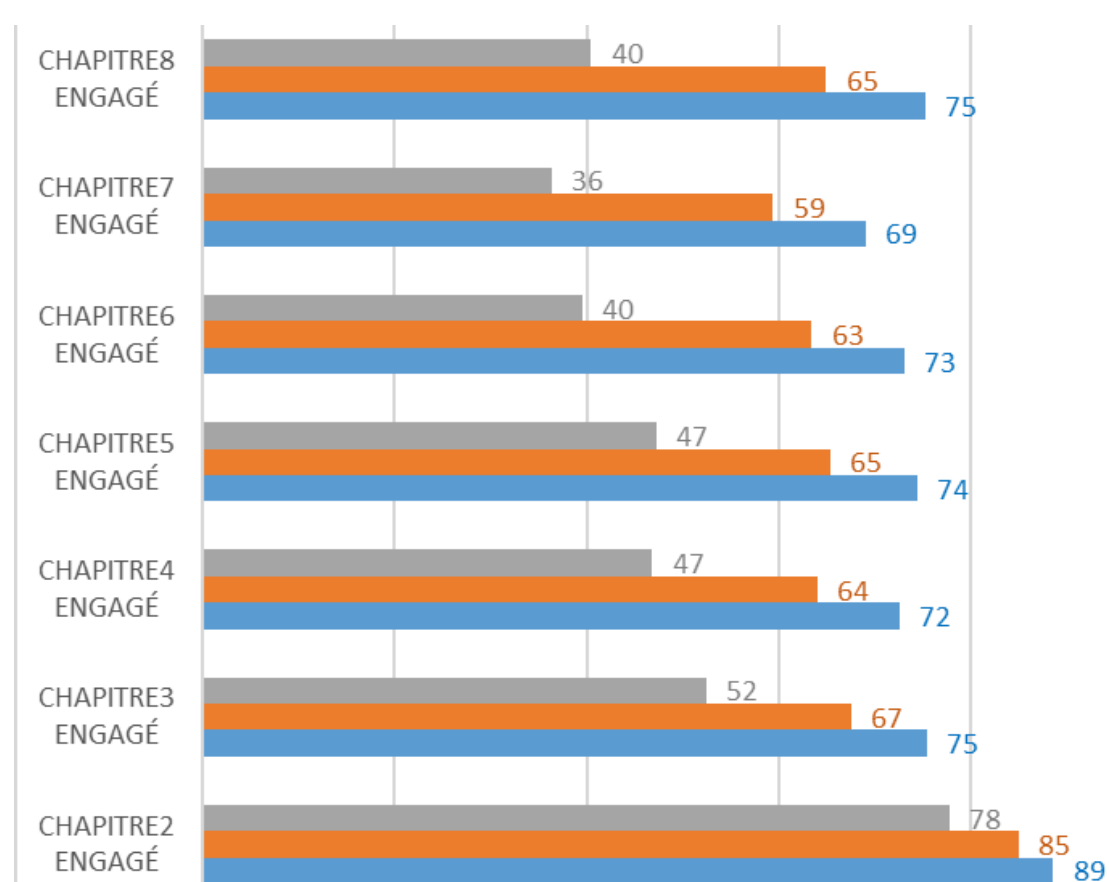


PROPORTION D'EMS AYANT TERMINÉ DE RENSEIGNER LE CHAPITRE 1 SELON QU'ILS SONT OU NON ACCOMPAGNÉS PAR UNE EMH :

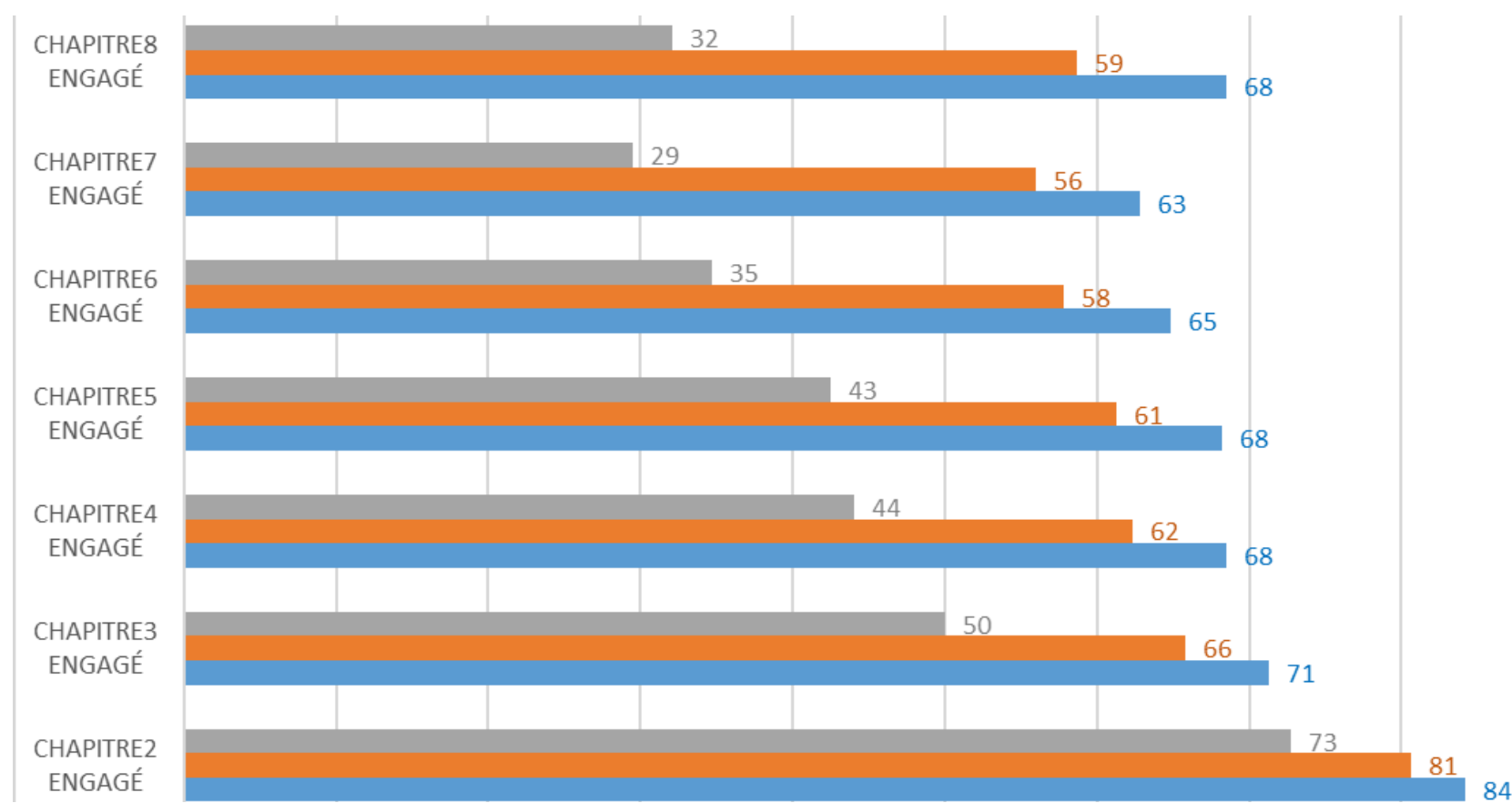


ÉVOLUTION DE LA PROGRESSION DANS LA DÉMARCHE (CHAPITRES 2 À 8) DES EMS SELON LEUR STATUT PA/PH :

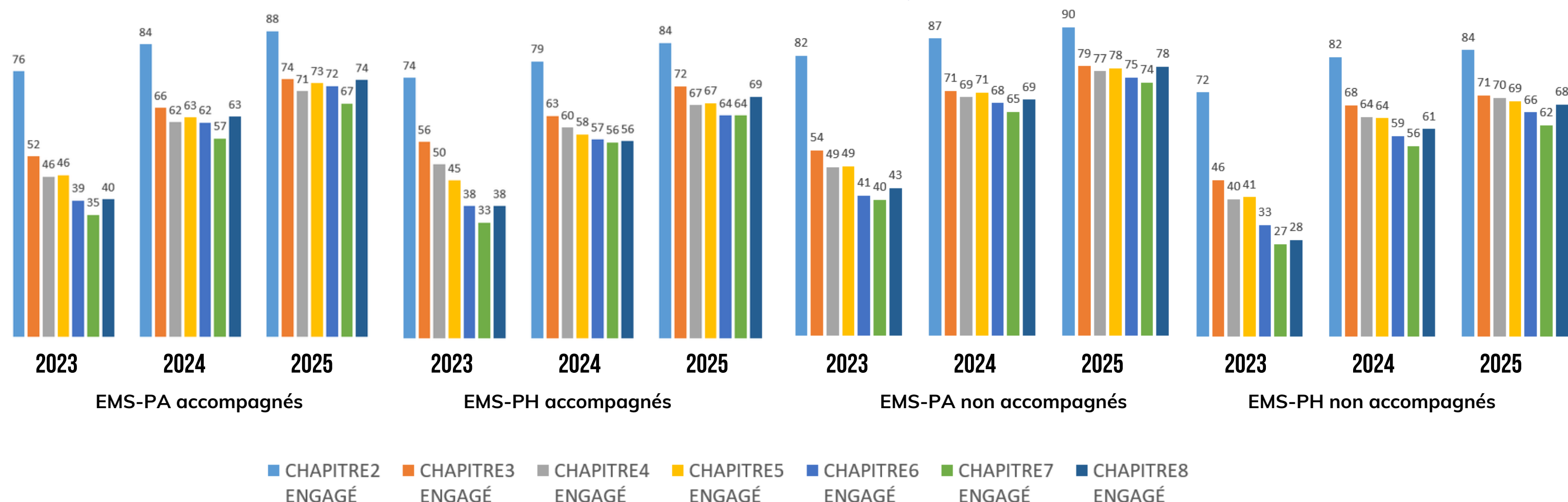
■ EMS-PA 2023 ■ EMS-PA 2024 ■ EMS-PA 2025



■ EMS-PH 2023 ■ EMS-PH 2024 ■ EMS-PH 2025



ÉVOLUTION DE LA PROGRESSION DANS LA DÉMARCHE (CHAPITRES 2 À 8) DES EMS SELON QU'ILS SONT OU NON ACCOMPAGNÉS PAR UNE EMH :



DISCUSSION/CONCLUSION

• Mobilisation des EMS cibles dans la démarche DAMRI :

- Engagement dans la démarche DAMRI plus élevé dans les EMS-PA que dans les EMS-PH.
- Plus de 2/3 des EMS-PA engagés dans la démarche DAMRI sont accompagnés par une EMH.
- Moins de la moitié des EMS-PH engagés dans la démarche sont accompagnés par une EMH.
- La variabilité interrégionale des EMS-PA engagés dans la démarche DAMRI a tendance à se gommer en 2025, elle reste nette pour les EMS-PH.
- Cet engagement est probablement en lien avec les exigences de l'évaluation HAS dans le secteur médico-social PA/PH.

• Progression des EMS engagés dans la démarche DAMRI :

- Chapitre 1 :
 - En 2025, plus de 8 EMS engagés sur 10 qu'ils soient PA ou PH, accompagnés ou non par une EMH ont finalisé le chapitre 1, socle fondamental de la démarche traduisant un travail engagé conséquent au bénéfice de la PMRI.
- Chapitres 2 à 8 :
 - Tous les chapitres sont engagés mais le chapitre 2 "soins" a le taux de remplissage le plus élevé.
 - Entre 2023 et 2025, progression de l'engagement des chapitres aussi bien dans les EMS-PA que dans les EMS-PH.
 - L'appui par une EMH ne rend pas le remplissage des chapitres 2 à 8 plus rapide. L'expertise apportée par une EMH permet d'explorer tous les déterminants de la maîtrise et l'exercice prend mécaniquement plus de temps qu'une lecture vraisemblablement moins fine en leur absence. Les données présentées sur cette infographie sont d'ailleurs quantitatives et ne préjugent pas de la qualité du remplissage.

